



WIKING-ZYKLUS MIT MODELL-LEGENDEN



Opel Kapitän 1959



DKW Spezial



Porsche 356 Cabrio




Mercedes-Benz 280 S



Borgward Arabella

WIKING sagt Dankeschön – für ein halbes Jahrhundert WIKING-Treue. Rechtzeitig zum Ausklang und vor dem Wechsel ins nächste Jahrtausend haben die traditionsreichen Modellbauer der Hauptstadt noch einmal im historischen Formenarchiv gestöbert und wirkliche Modell-Legenden zu Tage gefördert. Sie präsentieren sich als WIKING-Zyklus der Berliner Modellbau-Werkstätten. Der Opel-Kapitän '59, der




DKW Spezial, aber auch der Porsche 356 Cabrio sowie der Mercedes-Benz 280 S und der Borgward Arabella schließen den Kreis von Modell-Legenden, die zu Beginn der verglasten Karosserie-Ära WIKING-Geschichte geschrieben haben – eine Hommage an das bald zurückliegende Jahrhundert! Wiking-Modellbau GmbH & Co. KG D-12099 Berlin, Verwaltung: Schlittenbacher Str. 60, D-58511 Lüdenscheid www.wiking.de · wiking.de@t-online.de

WIKING®

SCHLEPPER-NOSTALGIE IM GROSSEN MASSSTAB




875 02 30 Normag „Faktor 1“



875 01 30 Normag „Faktor 1“

WIKING läßt seine landwirtschaftliche Modelltradition mit der Revitalisierung des Normag „Faktor 1“ in einem bemerkenswerten Licht erscheinen. Die 50-fache Verkleinerung des Normag stellt ein weiteres Mal unter Beweis, welche Flexibilität die Berliner Modellbauer zu Beginn der 50er Jahre an den Tag legten. Als Industriemodell wurde der Normag-Schlepper in mehreren Farbausführun-



gen an den Hersteller geliefert, der damit erfolgreich um Kunden warb. Rasch erwarb sich WIKING einen ausgezeichneten Ruf und weitere für die Aufbaujahre wichtige Aufträge folgten. Der Normag „Faktor 1“ in zwei authentischen Farbvarianten ist der Auftakt einer Serie dieser Unikate, die den WIKING-Formen in unterschiedlichen Maßstäben entstammen. Weitere Exemplare, in ihrer Art und Weise ebenso einmalig, folgen im Jahr 2000.